MILIGHT
UENO

スタジオ

スタジオのアクセス方法

道案内

「稲荷町駅」から徒歩6分 「上野駅」から徒歩8分です。〒110-0015
東京都台東区東上野6丁目20-3 長谷川ビル3F ※前面道路は一方通行
につきご注意ください



入室方法（カギの開け方）

ステップ1：郵便受けを開け、キーを取り出す: 右(時計回り)に2回で4、左に6
ステップ2：玄関のカギを開ける ステップ3：キーを戻し、郵便受けをロックする

入室方法（カギの開け方）

ステップ4：3Fへお進みください(スタジオの扉は開いております)
注意：ご予約時間より前に入室し、他のお客様とトラブルになるケース
がございます。時間通りに入室するようにお願いします。

ご利用案内

無料設備

Free Wi-Fi

Wi-FiのIDは「milight-ueno」、パスワードは「milight1234」です。

撮影機材

ドラム、脚立をご用意しております。ストロボやLEDライトはございません。必要な場合はお客様でご用意ください

ヘア用品

ヘアアイロン・ドライヤーがございます

その他

ご自由にお使いください 移動した場合は原状回復(元に戻す)をお願いします

ご利用案内

注意事項

1

スペース内の設備
備品の破損

破損時は必ずご報告ください

2

騒音クレームにつながる行為

音や振動にご注意ください

3

セルフクリーニングが
不十分な状態での退室

掃除機がけ必須

4

予約時間以外でのご利用

直前でもネットからご予約可能

5

TAKE OUT

室内にゴミを放置

ゴミは全て持ち帰りください

退室方法

次の項目をご確認ください。

これで安心 4つのチェック

原状回復の参考写真

写真を参考に元にお戻しください。





部屋を出る

部屋を元の状態に戻し、掃除をした後、 お時間になりましたら部屋を開いてください。
以下のPDFドキュメントを参照ください。

部屋を出る

スタジオを出た後、鍵をメールボックスにお戻しくださいませ。
荷物を忘れないようにご注意してください。

© MILIGHT UENO, 2022

All rights are reserved